

DOMİNİK CUMHURİYETİ

ÜLKE PROFİLİ



T.C.
Ticaret Bakanlığı
Uluslararası Anlaşmalar ve Avrupa Birliği
Genel Müdürlüğü

İÇİNDEKİLER

1. BAŞLICA SOSYAL GÖSTERGELER	3
2. TEMEL EKONOMİK GÖSTERGELER	3
3. DIŞ TİCARET	4
4. TÜRKİYE İLE TİCARET	7
EKLER.....	9

1. BAŐLİCA SOSYAL GÖSTERGELER

Devletin Adı	Dominik Cumhuriyeti
Başkent	Santo Domingo
Yönetim Biçimi	Başkanlık Sistemi
Resmi Dili	İspanyolca
Yüzölçümü	48.670 km ²
Nüfus (2025)	10.890.000 (IMF)
Para Birimi	Dominik Pesosu (DOP)

2. TEMEL EKONOMİK GÖSTERGELER

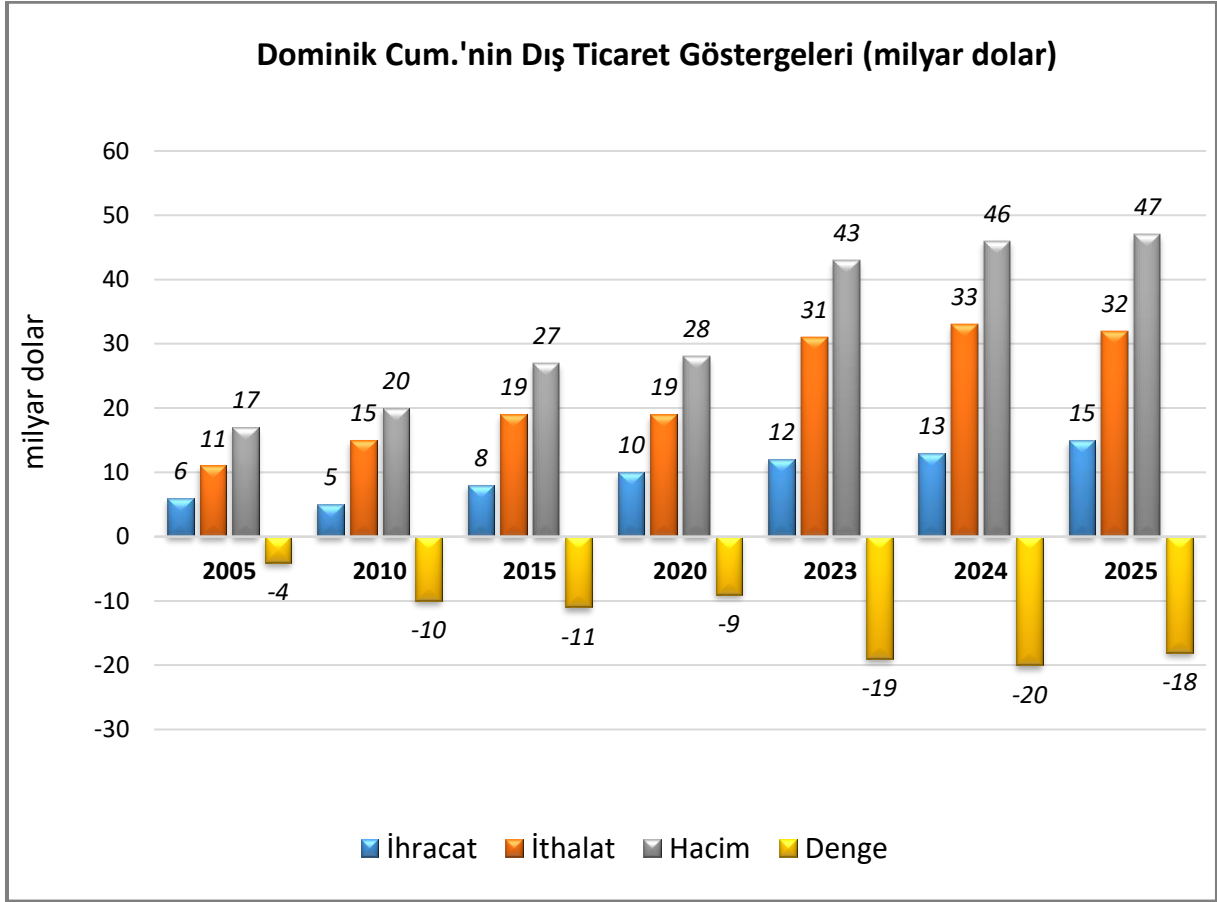
	2023	2024	2025*	2026*	2027*	2028*	2029*	2030*
GSYİH (Cari Fiyatlar- milyar \$)	120,79	124,61	129,75	138,34	148,48	159,31	170,85	183,12
GSYİH Büyüme (Sabit Fiyatlar-%)	2,2	5,0	3,0	4,5	4,9	5,0	5,0	5,0
Kişi Başına Düşen Milli Gelir (Cari Fiyatlar- \$)	11.280	11.542	11.919	12.605	13.419	14.280	15.191	16.150
Tüketici Fiyat Enflasyonu (ort, %)	4,8	3,3	3,7	4,2	4,0	4,0	4,0	4,0
Cari İşlemler Dengesinin GSYİH'ya Oranı (%)	-3,7	-3,3	-2,5	-2,5	-2,6	-2,6	-2,6	-2,5
İşsizliğin Toplam İşgücüne Oranı (%)	5,3	5,1	5,3	5,3	5,2	5,2	5,1	5,0
Devletin Genel Toplam Borçlanmasının GSYİH'ya Oranı (%)	60,5	58,8	60,0	58,9	57,2	55,7	53,9	52,0

Kaynak: IMF (Ekim 2025)

*Tahmini Veriler

3. DIŐ TİCARET

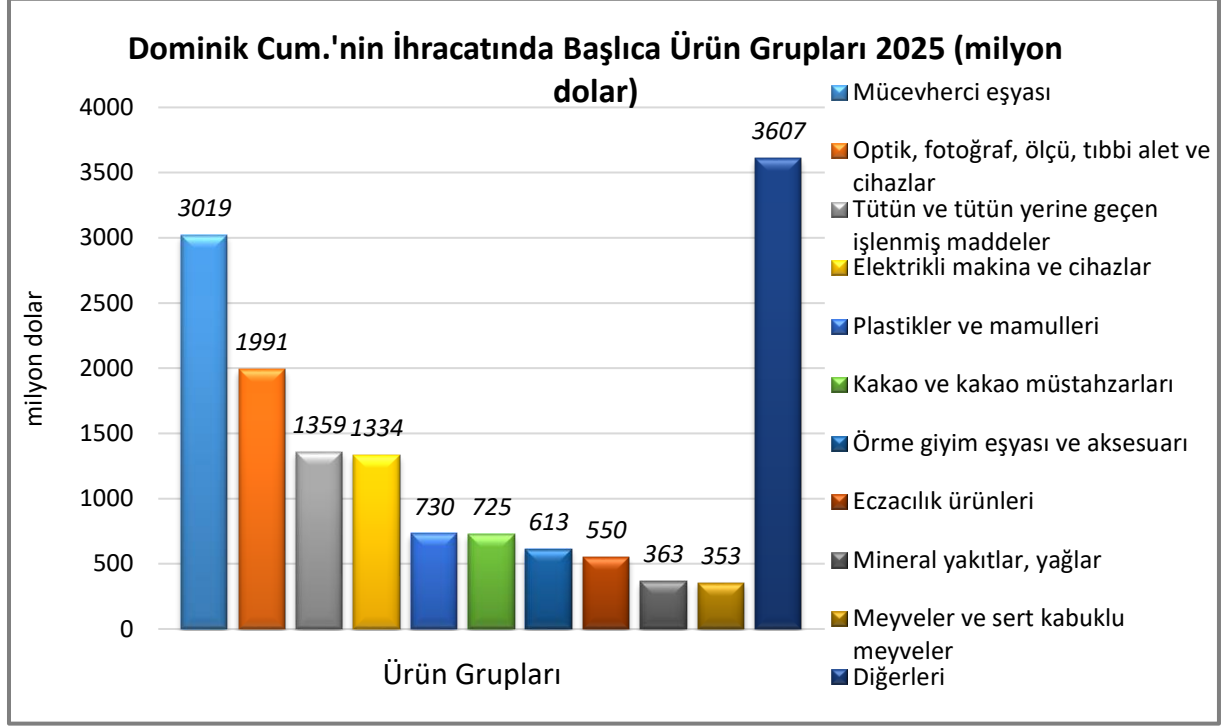
Ülkenin Dıő Ticareti



Kaynak: Trademap (Dominik Cumhuriyeti Verileri)

Başlıca Ürünler İtibarı ile Dış Ticaret

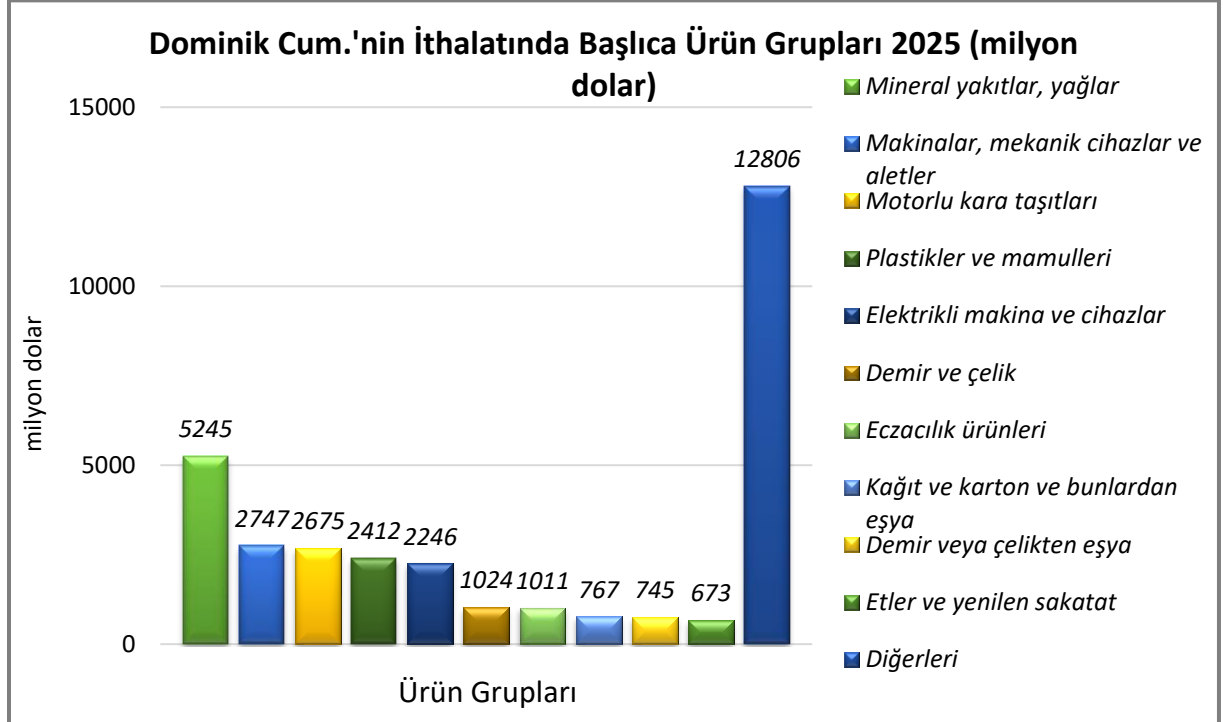
İhracat



Kaynak: Trademap (Dominik Cumhuriyeti Verileri)

[Detaylı tablo için tıklayınız](#)

İthalat

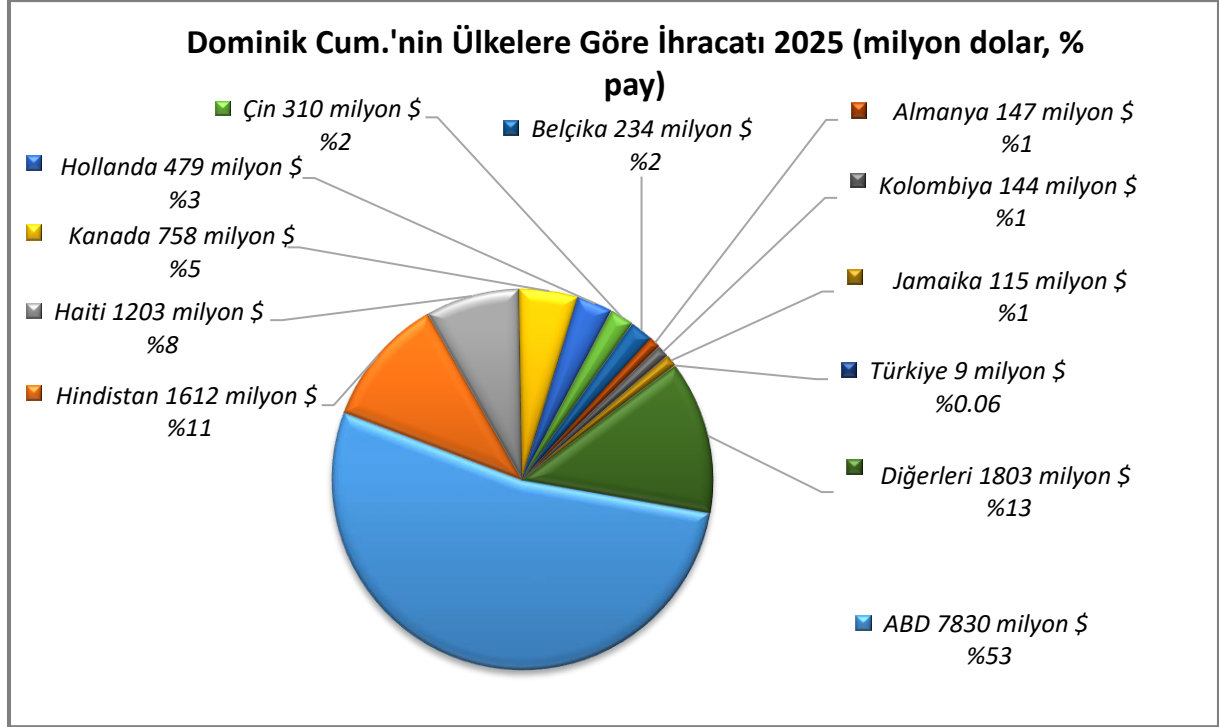


Kaynak: Trademap (Dominik Cumhuriyeti Verileri)

[Detaylı tablo için tıklayınız](#)

Başlıca Ülkeler İtibarı ile Dış Ticaret

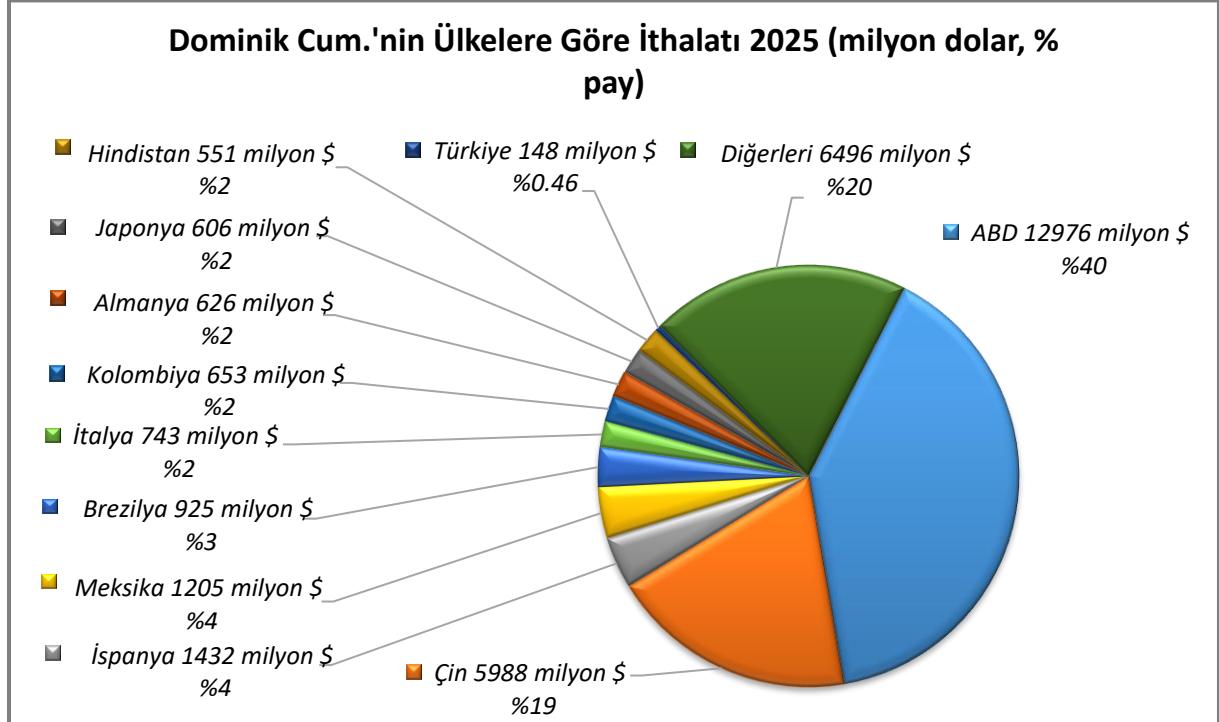
İhracat



Kaynak: Trademap (Dominik Cumhuriyeti Verileri)

[Detaylı tablo için tıklayınız](#)

İthalat

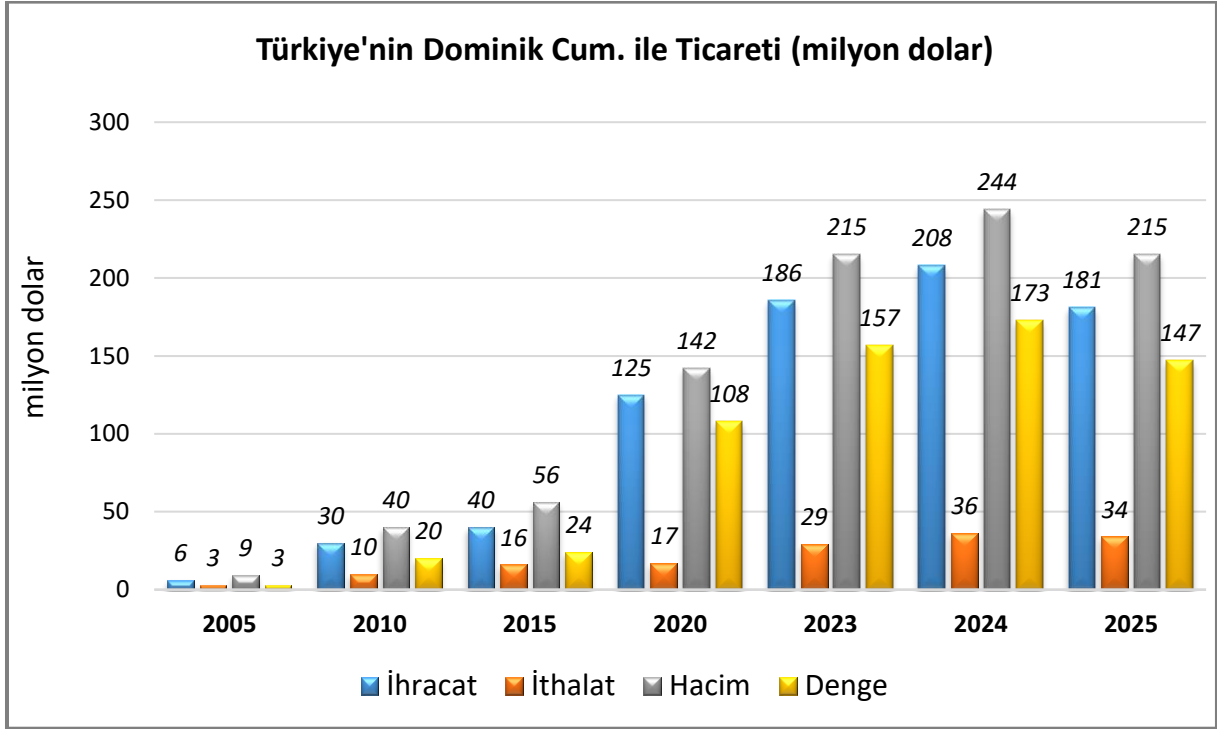


Kaynak: Trademap (Dominik Cumhuriyeti Verileri)

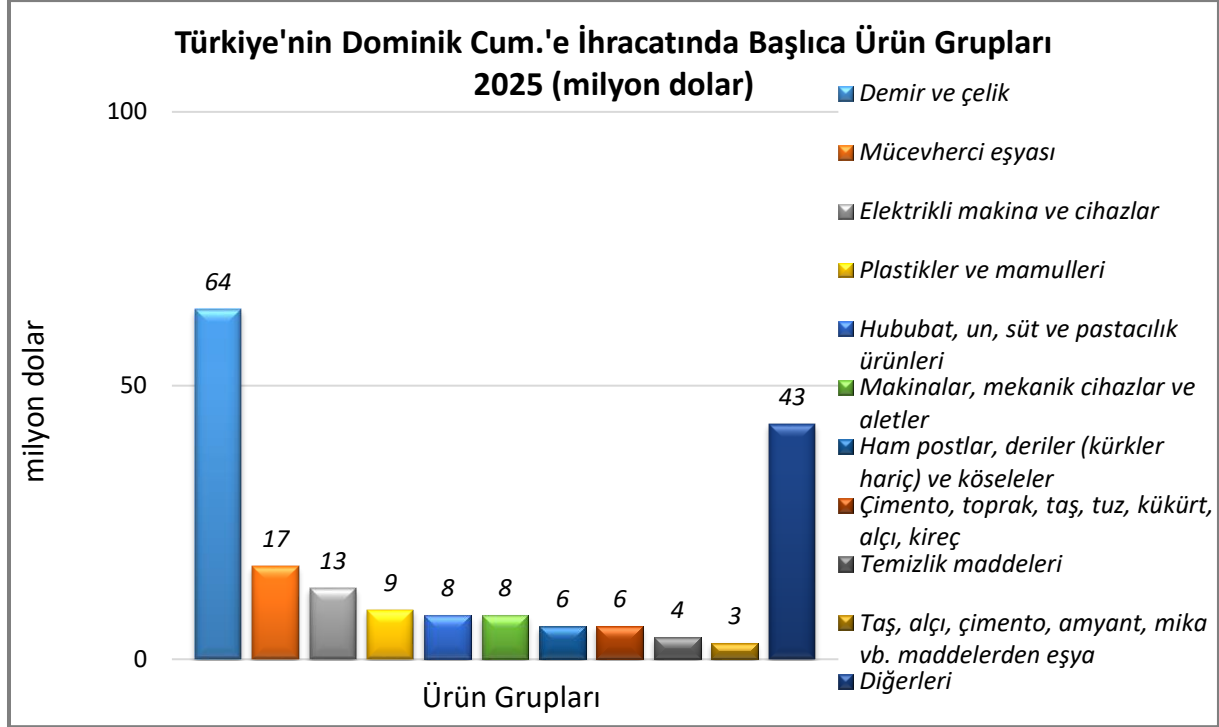
[Detaylı tablo için tıklayınız](#)

4. TÜRKİYE İLE TİCARET

Türkiye-Dominik Cumhuriyeti Dış Ticareti



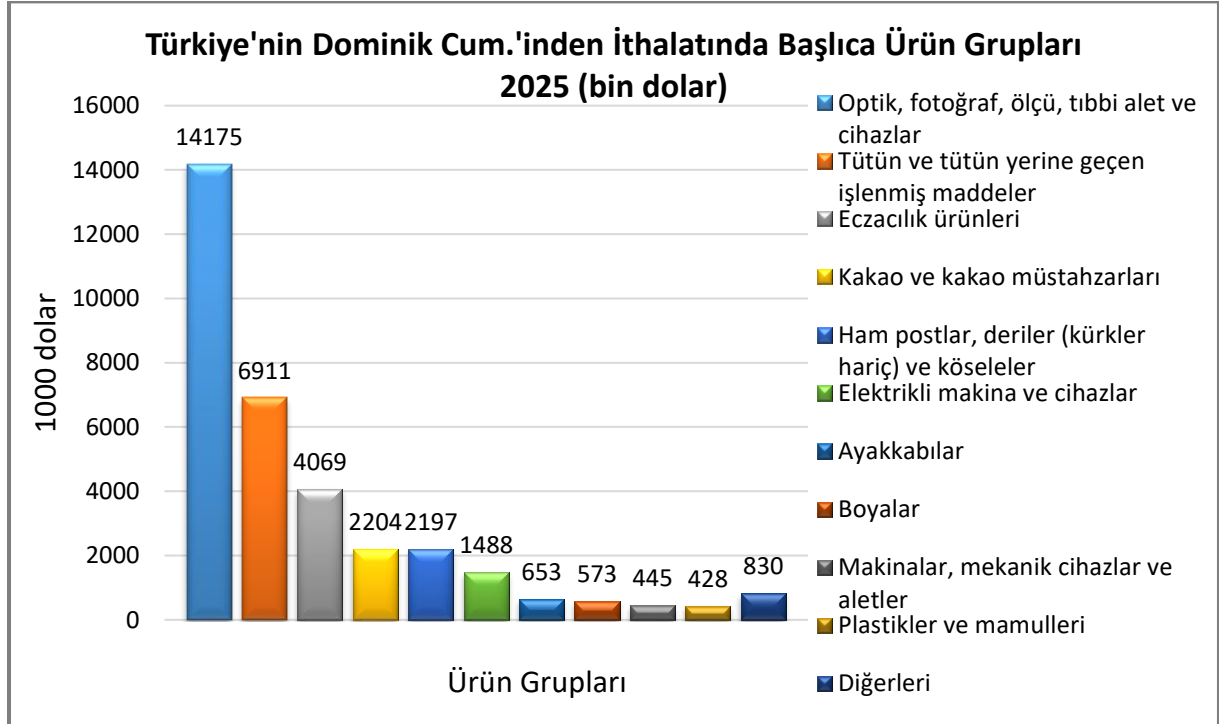
Türkiye'nin Dominik Cumhuriyeti'ne İhracatında Başlıca Ürünler



Kaynak: Trademap (Türkiye verileri)

[Detaylı tablo için tıklayınız](#)

Türkiye'nin Dominik Cumhuriyeti'nden İthalatında Başlıca Ürünler



Kaynak: Trademap (Türkiye Verileri)

[Detaylı tablo için tıklayınız](#)

EKLER:***EK-1: Dominik Cumhuriyeti'nin İhracatında Başlıca Ürünler (bin dolar)***

SIRA	GTİP	ÜRÜN	2023	2024	2025	Pay (%, 2025)	Değişim (%, 2024-2025)
TOPLAM İHRACAT (DİĞERLERİYLE)			11 931 954	12 923 946	14 644 220	100	13,3
1.	7108	Altın (platin kaplamalı altın dahil) (işlenmemiş veya yarı işlenmiş ya da pudra halinde)	1 175 037	1 525 291	2 467 231	16,8	61,8
2.	9018	Tıpta, cerrahide, dişçilikte ve veterinerlikte kullanılan alet ve cihazlar	1 516 174	1 850 738	1 918 787	13,1	3,7
3.	2402	Tütün/tütün yerine geçen maddelerden purolar, sigarillolar ve sigaralar	1 036 994	1 062 358	1 033 077	7,1	-2,8
4.	8536	Gerilimi 1000 voltu geçmeyen elektrik devresi teçhizatı (anahtarlar, röleler, sigortalar, fişler, kutular vb)	903 606	910 647	934 004	6,4	2,6
5.	1801	Kakao dane ve kırıkları (ham/kavrulmuş, bütün/kırık)	192 672	431 730	668 947	4,6	54,9
6.	3006	Tarifenin başka yerinde yer almayan eczacılık eşyası ve müstahzarları	529 293	475 035	502 203	3,4	5,7
7.	7113	Mücevherci eşyası ve aksamı (kıymetli metallere veya kıymetli metallerle kaplama metallere)	646 972	652 185	474 792	3,2	-27,2
8.	6109	Tişörtler, fanilalar, atletler, kaşkorseler ve diğer iç giyim eşyası (örme)	501 823	457 007	458 360	3,1	0,3
9.	2401	Yaprak tütün ve tütün döküntüleri	140 807	241 713	281 633	1,9	16,5
10.	3926	Plastikten diğer eşya	207 429	239 817	260 906	1,8	8,8
11.	2711	Petrol gazları ve diğer gazlı hidrokarbonlar	844	430	253 790	1,7	58920,9
12.	7214	İnşaat demiri	92 764	109 632	200 992	1,4	83,3
13.	0803	Muz (plantain dahil) (taze veya kurutulmuş)	198 865	185 094	199 019	1,4	7,5
14.	3923	Plastiklerden eşya taşınmasına veya ambalajlanmasına mahsus malzeme, tıpa, kapak, kapsül ve diğer kapama malzemeleri	136 884	155 616	176 429	1,2	13,4
15.	2523	Çimento	99 546	112 870	139 930	1	24

Kaynak: Trademap (Dominik Cumhuriyeti Verileri)

EK-2: Dominik Cumhuriyeti'nin İthalatında Başlıca Ürünler (bin dolar)

SIRA	GTİP	ÜRÜN	2023	2024	2025	Pay (%, 2025)	Değişim (% 2024-2025)
TOPLAM İTHALAT (DİĞERLERİYLE)			31 356 398	32 702 358	32 349 253	100	-1,1
1.	2710	Petrol yağları ve bitümenli minerallerden elde edilen yağlar	3 260 895	2 918 256	2 889 027	8,9	-1
2.	8703	Otomobiller	1 528 645	1 509 833	1 488 844	4,6	-1,4
3.	2711	Petrol gazları ve diğer gazlı hidrokarbonlar	1 160 096	1 293 669	1 347 017	4,2	4,1
4.	3004	Tedavide veya korunmada kullanılmak üzere hazırlanan ilaçlar (dozlandırılmış)	899 068	848 316	831 044	2,6	-2
5.	3926	Plastikten diğer eşya	703 956	741 916	767 749	2,4	3,5
6.	2709	Ham petrol (petrol yağları ve bitümenli minerallerden elde edilen yağlar)	765 241	801 988	584 746	1,8	-27,1
7.	8704	Eşya taşımaya mahsus motorlu taşıtlar	532 530	573 283	532 428	1,6	-7,1
8.	1005	Mısır	403 830	343 990	443 307	1,4	28,9
9.	7207	Demir veya alaşımsız çelikten yarı mamuller	413 980	442 688	431 599	1,3	-2,5
10.	7113	Mücevherci eşyası ve aksamı (kıymetli metallere veya kıymetli metallerle kaplama metallere)	341 852	422 829	418 469	1,3	-1
11.	2401	Yaprak tütün ve tütün döküntüleri	499 582	399 740	417 874	1,3	4,5
12.	3923	Plastiklerden eşya taşınmasına veya ambalajlanmasına mahsus malzeme, tıpa, kapak, kapsül ve diğer kapama malzemeleri	330 556	350 888	345 849	1,1	-1,4
13.	0203	Domuz eti (taze, soğutulmuş veya dondurulmuş)	281 807	295 577	298 399	0,9	1
14.	2701	Taşkömürü; taşkömüründen elde edilen briketler, topak vb. katı yakıtlar	393 212	298 617	295 199	0,9	-1,1
15.	8517	Telefon cihazları, ses, görüntü veya diğer bilgileri almaya veya vermeye mahsus diğer cihazlar	327 831	319 041	292 539	0,9	-8,3

Kaynak: Trademap (Dominik Cumhuriyeti Verileri)

EK-3: Dominik Cumhuriyeti'nin Ülkelere Göre İhracatı (bin dolar)

SIRA	ÜLKE	2023	2024	2025	Pay (% , 2025)	Değişim (% , 2024-2025)
TOPLAM İHRACAT (DİĞERLERİYLE)		11 931 954	12 923 946	14 644 220	100	13,3
1.	ABD	7 161 801	7 624 763	7 830 464	53,5	2,7
2.	Hindistan	367 083	685 223	1 611 520	11	135,2
3.	Haiti	856 491	895 577	1 202 933	8,2	34,3
4.	Kanada	65 168	185 831	757 504	5,2	307,6
5.	Hollanda	350 508	399 960	479 340	3,3	19,8
6.	Çin	290 368	367 616	309 879	2,1	-15,7
7.	Belçika	106 413	120 066	233 916	1,6	94,8
8.	Almanya	144 123	142 035	147 119	1	3,6
9.	Kolombiya	53 828	68 307	143 656	1	110,3
10.	Jamaika	110 859	116 959	114 536	0,8	-2,1
11.	Küba	49 870	81 156	113 371	0,8	39,7
12.	İspanya	94 948	129 916	106 291	0,7	-18,2
13.	İngiltere	95 048	102 404	105 344	0,7	2,9
14.	İsviçre	807 828	749 957	85 501	0,6	-88,6
15.	Fransa	68 428	77 110	85 179	0,6	10,5
...
52.	Türkiye	11 954	15 108	9 054	0,06	-40,1

Kaynak: Trademap (Dominik Cumhuriyeti Verileri)

EK-4: Dominik Cumhuriyeti'nin Ülkelere Göre İthalatı (bin dolar)

SIRA	ÜLKE	2023	2024	2025	Pay (% , 2025)	Değişim (% , 2024-2025)
TOPLAM İTHALAT (DİĞERLERİYLE)		31 356 398	32 702 358	32 349 253	100	-1,1
1.	ABD	12 745 980	12 886 494	12 976 373	40,1	0,7
2.	Çin	5 153 215	5 989 565	5 987 929	18,5	
3.	İspanya	1 169 527	1 328 152	1 432 102	4,4	7,8
4.	Meksika	1 175 714	1 251 730	1 205 054	3,7	-3,7
5.	Brezilya	1 214 621	1 203 516	924 559	2,9	-23,2
6.	İtalya	976 672	878 157	742 839	2,3	-15,4
7.	Kolombiya	709 120	839 355	653 329	2	-22,2
8.	Almanya	551 828	638 611	626 498	1,9	-1,9
9.	Japonya	573 176	575 643	606 430	1,9	5,3
10.	Hindistan	495 272	472 745	551 246	1,7	16,6
11.	Hollanda	371 654	262 883	392 392	1,2	49,3
12.	Arjantin	345 364	434 029	386 807	1,2	-10,9
13.	İngiltere	279 878	361 242	378 439	1,2	4,8
14.	Fransa	275 954	272 345	337 410	1	23,9
15.	G. Kore	337 997	377 140	304 939	0,9	-19,1
...
27.	Türkiye	245 805	172 875	147 991	0,46	-14,4

Kaynak: Trademap (Dominik Cumhuriyeti Verileri)

Ek-5: Türkiye'nin Dominik Cumhuriyeti'ne İhracatında Başlıca Ürünler (bin dolar)

SIRA	GTİP	ÜRÜN	2023	2024	2025	Pay (% 2025)	Değişim (% 2024-2025)
TOPLAM İHRACAT (DİĞERLERİYLE)			186 010	208 309	181 296	100	-13
1.	7214	İnşaat demiri	26 525	62 742	45 074	24,9	-28,2
2.	7113	Mücevherci eşyası ve aksamı (kıymetli metallere veya kıymetli metallerle kaplama metallerden)	2 844	10 083	16 713	9,2	65,8
3.	7216	Demir veya alaşımsız çelikten profiller	14 059	11 856	15 421	8,5	30,1
4.	1902	Makarnalar ve kuskus	2 985	5 976	6 461	3,6	8,1
5.	4104	Sığır (buffalo dahil) ve at cinsi hayvanların dabalı veya veya crust (arakutmalı) post ve derileri	5 527	6 345	6 415	3,5	1,1
6.	2523	Çimento	12 442	7 708	5 535	3,1	-28,2
7.	8507	Elektrik akümülatörleri (bunların separatörleri dahil)	4 144	6 270	5 526	3	-11,9
8.	3401	Sabunlar, yüzey aktif organik ürünler ve müstahzarlar	3 159	3 235	3 188	1,8	-1,5
9.	6802	Yontulmaya veya inşaata elverişli işlenmiş taşlar (kayagan taşı hariç), mozik için küp şeklinde taşlar, granüller	1 824	2 016	2 590	1,4	28,5
10.	8504	Elektrik transformatörleri, statik konvertörler (örneğin; redresörler) ve endüktörler	2 008	4 434	2 548	1,4	-42,5
11.	7308	Demir veya çelikten inşaat ve inşaat aksamı, inşaatta kullanılmak üzere hazırlanmış demir veya çelikten sac, çubuk, vb.	2 359	223	2 435	1,3	991,9
12.	8544	İzole edilmiş teller, kablolar ve diğer elektrik iletkenler; tek tek kaplanmış liflerden oluşan fiber optik kablolar	2 565	1 980	2 315	1,3	16,9
13.	1101	Buğday unu	1 870	2 678	1 911	1,1	-28,6
14.	5407	Sentetik filament iplikten dokunmuş kumaşlar	1 279	2 043	1 858	1	-9,1
15.	1905	Tatlı Bisküvi ve Gofretler	2 674	2 941	1 823	1	-38

Kaynak: Trademap (Türkiye Verileri)

Ek-6: Türkiye'nin Dominik Cumhuriyeti'nden İthalatında Başlıca Ürünler (bin dolar)

SIRA	GTİP	ÜRÜN	2023	2024	2025	Pay (% 2025)	Değişim (% 2024-2025)
TOPLAM İTHALAT (DİĞERLERİYLE)			28 961	35 642	33 973	100	-4,7
1.	9018	Tıpta, cerrahide, dişçilikte ve veterinerlikte kullanılan alet ve cihazlar	10 781	12 571	13 281	39,1	5,6
2.	2402	Tütün/tütün yerine geçen maddelerden purolar, sigarillolar ve sigaralar	6 569	5 786	6 327	18,6	9,4
3.	3006	Tarifenin başka yerinde yer almayan eczacılık eşyası ve müstahzarları	2 961	3 254	3 902	11,5	19,9
4.	1801	Kakao dane ve kırıkları (ham/kavrulmuş, bütün/kırık)	0	6 098	2 204	6,5	-63,9
5.	4101	Siğır (bufalo dahil) ve at cinsi hayvanların ham post ve derileri	2 731	2 006	2 197	6,5	9,5
6.	9021	Ortopedik cihazlar; cebireler, kırıklar için cihazlar vb; protez organlar; işitme cihazları, vücut içi ve dışı cihazları	368	406	866	2,5	113,3
7.	6403	Dış tabanı kauçuktan, plastik maddeden, tabii veya terkip yoluyla elde edilen köseleden ve yüzü deriden olan ayakkabılar	650	566	651	1,9	15
8.	8536	Gerilimi 1000 voltu geçmeyen elektrik devresi teçhizatı (anahtarlar, röleler, sigortalar, fişler, kutular vb)	463	790	612	1,8	-22,5
9.	2401	Yaprak tütün ve tütün döküntüleri	447	379	584	1,7	54,1
10.	3214	Macunlar, reçineli çimentolar ve boyacılıkta kullanılan dolgu ve sıvama maddeleri	183	371	565	1,7	52,3
11.	8424	Sıvı veya tozları püskürtmeye, dağıtmaya mahsus mekanik cihaz, yangın söndürme cihazları, yangın ve kum püskürtme mak.	511	384	363	1,1	-5,5
12.	3923	Plastiklerden eşya taşınmasına veya ambalajlanmasına mahsus malzeme, tıpa, kapak, kapsül ve diğer kapama malzemeleri	255	22	259	0,8	1077,3
13.	8538	Esas itibarıyla 85.35, 85.36 veya 85.37 pozisyonlarında yer alan cihazlarda kullanılmaya uygun aksam ve parçalar	251	196	245	0,7	25
14.	8544	İzole edilmiş teller, kablolar ve diğer elektrik iletkenler; tek tek kaplanmış liflerden oluşan fiber optik kablolar	171	173	220	0,6	27,2
15.	6310	Kullanılmış veya yeni paçavralar, sicim, ip ve halat döküntüleri ve sicim, ip ve halattan kullanılmış eşya	919	327	199	0,6	-39,1

Kaynak: Trademap (Türkiye Verileri)